

INSTRUCTIVO COTIZACIÓN SEPELIO

1. Ingresar a www.beneficioweb.com.ar
2. Completar el formulario de acceso con usuario y contraseña

The image shows a login form for 'Beneficio Personas SEGURAS'. It features the company logo at the top, followed by input fields for 'Usuario', 'Empresa' (with a dropdown menu showing 'BENEFICIO S.A.'), and 'Contraseña'. A link for '¿Olvido su contraseña?' is located below the password field. At the bottom, there are two buttons: 'Confirmar' and 'Cancelar'.

3. En la parte superior izquierda de la página, en la opción "Cotizadores":

This screenshot shows the top navigation bar of the Beneficio website. The 'Cotizadores' menu item is highlighted with a red box. The header includes the company logo, navigation links (HOME, PERSONAS, EMPRESAS, INSTITUCIONAL, CONTACTO), and a 'DESCARGA DE FORMULARIOS' link. A 'BeneficioWeb' button is also visible.

4. Elegimos la opción Sepelio y nos lleva a la siguiente página:

This screenshot shows the 'Cotizar 18 - SEPELIO (Secuencia 2)' form. The 'Sepelio' option is highlighted in the left navigation menu. The form contains the following fields:

Datos Generales			
Cotización N°	540		
Productor	47683 MOHR NATALIO		
Tomador			
Tipo de Persona	<input checked="" type="radio"/> Física <input type="radio"/> Jurídica	Cat.IVA Operación	CONSUMIDOR FINAL
Plan Comercial	SEPS - SEPELIO S - TITULAR SOLO	Moneda	PESOS
Vigencia	A1 - ANUAL CON FACTURACION MENSUAL	Inicio	01/09/2023
Forma de pago	2 - OPERATORIA BANCARIA	Cuotas	01 - 1 CUOTA

Buttons: Cancelar, Confirmar

5. Completamos el Tomador, tipo de persona:

Cotizar 18 - SEPELIO (Secuencia 2)

Datos Generales

Cotización N° 540

Productor: XXXXXXXXXXXX

Tomador: XXXXXXXXXXXX

Tipo de Persona: Física Jurídica

Cat.IVA Operación: CONSUMIDOR FINAL

Ing. Brutos: CONSUMIDOR FINAL

Plan Comercial: SEPS - SEPELIO S - TITULAR SOLO

Moneda: PESOS

Vigencia: A1 - ANUAL CON FACTURACION MENSUAL

Inicio: 01/09/2023

Forma de pago: 2 - OPERATORIA BANCARIA

Cuotas: 01 - 1 CUOTA

Cancelar **Confirmar**

6. Elegimos el plan Comercial:

Cotizar 18 - SEPELIO (Secuencia 2)

Datos Generales

Cotización N° 540

Productor: XXXXXXXXXXXX

Tomador: XXXXXXXXXXXX

Tipo de Persona: Física Jurídica

Cat.IVA Operación: CONSUMIDOR FINAL

Ing. Brutos: CONSUMIDOR FINAL

Plan Comercial: SEPS - SEPELIO S - TITULAR SOLO

Moneda: PESOS

Vigencia: A1 - ANUAL CON FACTURACION MENSUAL

Inicio: 01/09/2023

Forma de pago: 2 - OPERATORIA BANCARIA

Cuotas: 01 - 1 CUOTA

Cancelar **Confirmar**

7. Elegimos la vigencia:

Cotizar 18 - SEPELIO (Secuencia 2)

Datos Generales

Cotización N° 540

Productor: XXXXXXXXXXXX

Tomador: XXXXXXXXXXXX

Tipo de Persona: Física Jurídica

Cat.IVA Operación: CONSUMIDOR FINAL

Ing. Brutos: CONSUMIDOR FINAL

Plan Comercial: SEPS - SEPELIO S - TITULAR SOLO

Moneda: PESOS

Vigencia: A1 - ANUAL CON FACTURACION MENSUAL

Inicio: 01/09/2023

Forma de pago: 2 - OPERATORIA BANCARIA

Cuotas: 01 - 1 CUOTA

Cancelar **Confirmar**

8. Seleccionamos la forma de pago:

Cotizar 18 - SEPELIO (Secuencia 2)

Datos Generales

Cotización N° 540

Productor: XXXXXXXXXXXX

Tomador: XXXXXXXXXXXX

Tipo de Persona: Física Jurídica

Cat.IVA Operación: CONSUMIDOR FINAL

Ing. Brutos: CONSUMIDOR FINAL

Plan Comercial: SEPS - SEPELIO S - TITULAR SOLO

Moneda: PESOS

Vigencia: A1 - ANUAL CON FACTURACION MENSUAL

Inicio: 01/09/2023

Forma de pago: 2 - OPERATORIA BANCARIA

Cuotas: 01 - 1 CUOTA

Cancelar **Confirmar**

9. Completamos categoría de IVA, Ingresos Brutos:

Cotizar 18 - SEPELIO (Secuencia 2)

Datos Generales

Cotización N° 540

Productor: XXXXXXXXXX

Tomador: XXXXXXXXXX

Tipo de Persona: Física Jurídica

Plan Comercial: SEPS - SEPELIO S - TITULAR SOLO

Vigencia: A1 - ANUAL CON FACTURACION MENSUAL

Forma de pago: 2 - OPERATORIA BANCARIA

Cat.IVA Operación: CONSUMIDOR FINAL

Ing. Brutos: CONSUMIDOR FINAL

Moneda: PESOS

Inicio: 01/09/2023

Cuotas: 01 - 1 CUOTA

10. Completamos los datos de la persona a asegurar:

Cotizar 18 - SEPELIO (Secuencia 3)

Datos del Asegurado - Ubicación del riesgo

Código Postal: [] Localidad: []

Fecha Nacimiento: [/ /] Edad del Asegurado: [0]

Cantidad: [1] **Agregar**

11. Una vez completados los datos, hacemos clic en "Agregar":

Cotizar 18 - SEPELIO (Secuencia 3)

Datos del Asegurado - Ubicación del riesgo

Código Postal: XXXX Localidad: XXXXX

Fecha Nacimiento: xx/xx/xx Edad del Asegurado: X

Cantidad: [1] **Agregar**

12. Nos lleva a la siguiente página:

Cotizar 18 - SEPELIO (Secuencia 4)

Cotización N° 540 Riesgo

Producto	Premio Mensual	Cuota 1	Resto c/u	\$ Comisión	Observaciones
SEPELIO S - TITULAR S	249,39	249,39	0,00	0,00	

Volver **Seleccionar**

Excepciones

13. Seleccionamos:

Cotizar 18 - SEPELIO (Secuencia 4)

Cotización N° 540 Riesgo

Producto	Premio Mensual	Cuota 1	Resto c/u	\$ Comisión	Observaciones
SEPELIO S - TITULAR S	249,39	249,39	0,00	0,00	

[Volver](#) [Seleccionar](#)

14. Hacemos clic en el botón "Seleccionar":

Cotizar 18 - SEPELIO (Secuencia 4)

Cotización N° 540 Riesgo

Producto	Premio Mensual	Cuota 1	Resto c/u	\$ Comisión	Observaciones
SEPELIO S - TITULAR S	249,39	249,39	0,00	0,00	

[Volver](#) [Seleccionar](#)

15. Nos lleva a la siguiente pantalla:

Cotizar 18 - SEPELIO (Secuencia 3)

Datos del Asegurado - Ubicación del riesgo

Código Postal Localidad

Fecha Nacimiento / / Edad del Asegurado

Cantidad [Agregar](#)

[Imprimir Cotización](#) [Imprimir Cotización Pas/Broker](#) TOTALES Prima 244,26 Premio 249,39 Cantidad Asegurados 1

N° Item	Producto	Prima	Premio	Edad	Nombre	Documento
1	SEPELIO S - TITULAR S	244,26	249,39	43		0

[Cancelar](#) [Volver y Modificar](#) [Importar Nómina](#) [Continuar Emisión](#)

16. Hacemos clic en el botón  para agregar a la persona a asegurar:

Cotizar 18 - SEPELIO (Secuencia 3)

Datos del Asegurado - Ubicación del riesgo

Código Postal Localidad

Fecha Nacimiento / / 28 Edad del Asegurado 0

Cantidad 1 **Agregar**

Imprimir Cotización **Imprimir Cotización Pas/Broker** TOTALES Prima 244,26 Premio 249,39 Cantidad Asegurados 1

Nº Item	Producto	Prima	Premio	Edad	Nombre	Documento
1	SEPELIO S - TITULAR S	244,26	249,39	43		0

Cancelar **Volver y Modificar** **Importar Nómina** **Continuar Emisión**

17. Nos lleva a la siguiente pantalla:

Datos del Riesgo

Asegurado

Producto SEPELIO S - TITULAR S Nº Riesgo 0

Tipo Documento D.N.I. Nro.Documento 0

Apellido y Nombre Fecha Nacimiento / 28

Confirmar

Cancelar

18. Completamos los datos del asegurado:

Datos del Riesgo

Asegurado

Producto SEPELIO S - TITULAR S Nº Riesgo 0

Tipo Documento D.N.I. Nro.Documento XXXXXXXX

Apellido y Nombre XXXXXX XXXXXX Fecha Nacimiento XX/XX/XX 28

Confirmar

Cancelar

19. Hacemos clic en el botón "Confirmar":

Datos del Riesgo

Asegurado

Producto **SEPELIO S - TITULAR S** N° Riesgo **0**

Tipo Documento **D.N.I.** Nro.Documento **XXXXXXXX**

Apellido y Nombre **XXXXXXXX XXXXXXXX** Fecha Nacimiento **XX/XX/XX**

Confirmar

Cancelar

20. Nos lleva a la siguiente pantalla:

Cotizar 18 - SEPELIO (Secuencia 3)

Datos del Asegurado - Ubicación del riesgo

Código Postal Localidad

Fecha Nacimiento Edad del Asegurado

Cantidad **Agregar**

Imprimir Cotización **Imprimir Cotización Pas/Broker** **TOTALES** Prima **244,26** Premio **249,39** Cantidad Asegurados **1**

N° Item	Producto	Prima	Premio	Edad	Nombre	Documento
1	SEPELIO S - TITULAR S	244,26	249,39	43	XXXXXXXXXXXXXXXXXX	XXXXXX

Cancelar **Volver y Modificar** **Importar Nómina** **Continuar Emisión**

21. Seleccionamos:

Cotizar 18 - SEPELIO (Secuencia 3)

Datos del Asegurado - Ubicación del riesgo

Código Postal Localidad

Fecha Nacimiento Edad del Asegurado

Cantidad **Agregar**

Imprimir Cotización **Imprimir Cotización Pas/Broker** **TOTALES** Prima **244,26** Premio **249,39** Cantidad Asegurados **1**

N° Item	Producto	Prima	Premio	Edad	Nombre	Documento
1	SEPELIO S - TITULAR S	244,26	249,39	43	XXXXXXXXXXXXXXXXXX	XXXXXX

Cancelar **Volver y Modificar** **Importar Nómina** **Continuar Emisión**

22. Hacemos clic en el botón "Continuar Emisión":

Cotizar 18 - SEPELIO (Secuencia 3)

Datos del Asegurado - Ubicación del riesgo

Código Postal Localidad

Fecha Nacimiento / / Edad del Asegurado

Cantidad **Agregar**

Imprimir Cotización **Imprimir Cotización Pas/Broker** TOTALES Prima 244,26 Premio 249,39 Cantidad Asegurados 1

Nº Item	Producto	Prima	Premio	Edad	Nombre	Documento
1	SEPELIO S - TITULAR S	244,26	249,39	43	XXXXXXXXXXXXXXXX	XXXXXX

Cancelar **Volver y Modificar** **Importar Nómina** **Continuar Emisión**

23. Completamos los datos del asegurado:

Cotizar 18 - SEPELIO (Secuencia 5)

Cotización Nº 540 Vida Colectivo

Tomador

Tipo de Documento D.N.I. Número XXXXXXXX Persona Física Nacionalidad Seleccionar ...

Nombre XXXXXXXX IVA CONSUMIDOR FINAL

Domicilio Legal

Calle XXXXXXXX XXXXXXXX Nro. 0 Piso 0 Dpto.

Código Postal XXXXXXXX Localidad

Teléfono Area: 0 Prefijo Móvil: XXXX Nro.: XXXXXXXX Int.:

e-mail XXXXXXXX

Domicilio Despacho

Fecha Nacimiento XX/XX/XX 28 Sexo Masculino Estado Civil Seleccionar ...

Lugar de Nacimiento XXXXXXXX

Persona Expuesta Política No

Quien declara es el Titular No

24. Completamos si es Persona Políticamente Expuesta, y si es quién declara:

Cotizar 18 - SEPELIO (Secuencia 5)

Cotización Nº 540 Vida Colectivo

Tomador

Tipo de Documento Número Persona Nacionalidad

Nombre IVA

Domicilio Legal

Calle Nro. Piso Dpto.

Código Postal Localidad

Teléfono Area: Prefijo Móvil: Nro.: Int.:

e-mail

Domicilio Despacho

Fecha Nacimiento Sexo Estado Civil

Lugar de Nacimiento

Persona Expuesta Política **Si**

Quien declara es el Titular **Si**

Sujeto Obligado

Actividad

25. Completamos la forma de pago:

Forma de Pago

Forma de pago

Tarjeta de Crédito Número

Banco

Cuotas

26. Hacemos clic en "Confirmar":

Cotizar 18 - SEPELIO (Secuencia 5)

Fecha Nacimiento Sexo Estado Civil

Lugar de Nacimiento

Persona Expuesta Política

Quien declara es el Titular

Sujeto Obligado

Actividad

Forma de Pago

Forma de pago

Tarjeta de Crédito Número

Banco

Cuotas

27. Nos lleva a la siguiente pantalla:

BENEFICIO
PERSONAS SEGURAS

18 - SEPELIO
Confirmación de Venta

Cotización: 540

Tomador/Asegurado	
Nombre: xxxxxx xxxxxx	Persona Física
Domicilio: xxxxxxxxxxxx	
Localidad: xxxxxxxxxxxx	Provincia: xxxxxxxxxxxx
Teléfono: xxxxxxxxxxxx	CUIT/CUIL/DOC: xxxxxx
Estado Civil: CASADO	Nacionalidad: ARGENTINA
	Sexo: Masculino
	Fecha Nacimiento: 13/04/1990

Recuerde Imprimir los Formularios antes de Confirmar la Solicitud

Cancelar Volver Imprimir Formularios **Confirmar SOLICITUD**

28. Hacemos clic en "Continuar Solicitud":

Cotizar 18 - SEPELIO (Secuencia 6 Final)

BENEFICIO
PERSONAS SEGURAS

18 - SEPELIO
Confirmación de Venta

Cotización: 540

Tomador/Asegurado	
Nombre: xxxxxx xxxxxx	Persona Física
Domicilio: xxxxxxxxxxxx	
Localidad: xxxxxxxxxxxx	Provincia: xxxxxxxxxxxx
Teléfono: xxxxxxxxxxxx	CUIT/CUIL/DOC: xxxxxx
Estado Civil: CASADO	Nacionalidad: ARGENTINA
	Sexo: Masculino
	Fecha Nacimiento: 13/04/1990

Recuerde Imprimir los Formularios antes de Confirmar la Solicitud

Cancelar Volver Imprimir Formularios **Confirmar SOLICITUD**

29. Hacemos clic en "OK":

ATENCIÓN

La Solicitud 18/540 ha sido generada

OK

30. Hacemos clic en el botón “Agregar Archivo” :

Archivos de la Solicitud

Rama 18 Solicitud 540 Distri 0

Secuencia	Fecha	Nombre Original	Extensión
-----------	-------	-----------------	-----------

Pag. 1 de 0 Ir a pág. Cant. Filas

Terminar

31. Hacemos clic en Examinar:

Archivos de Solicitudes

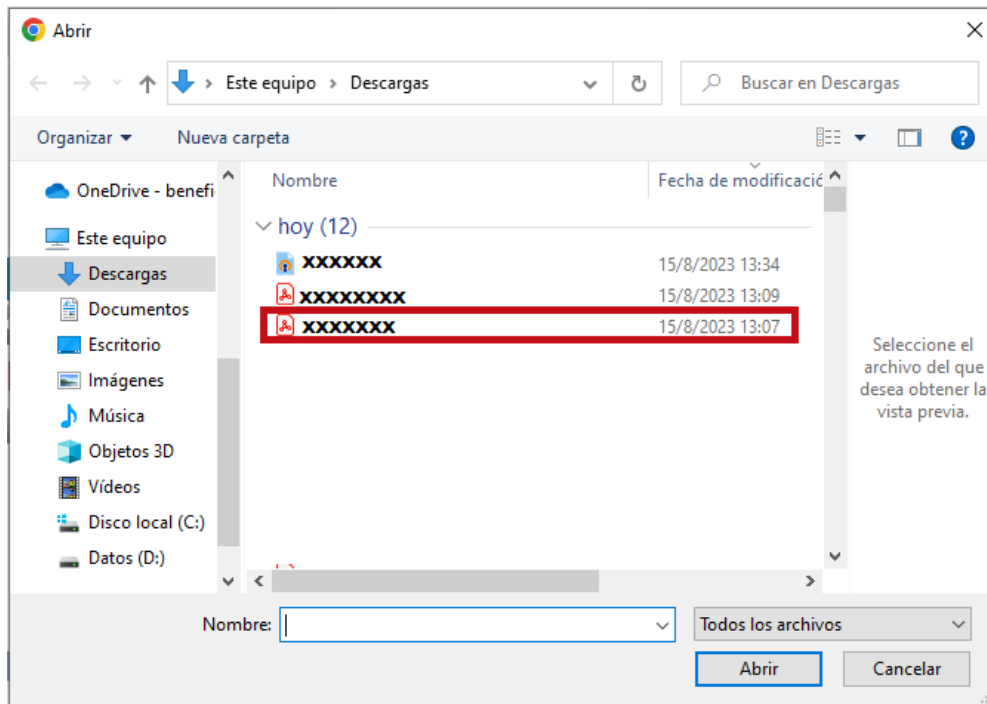
Por favor seleccione el archivo que desea adjuntar

Examinar...

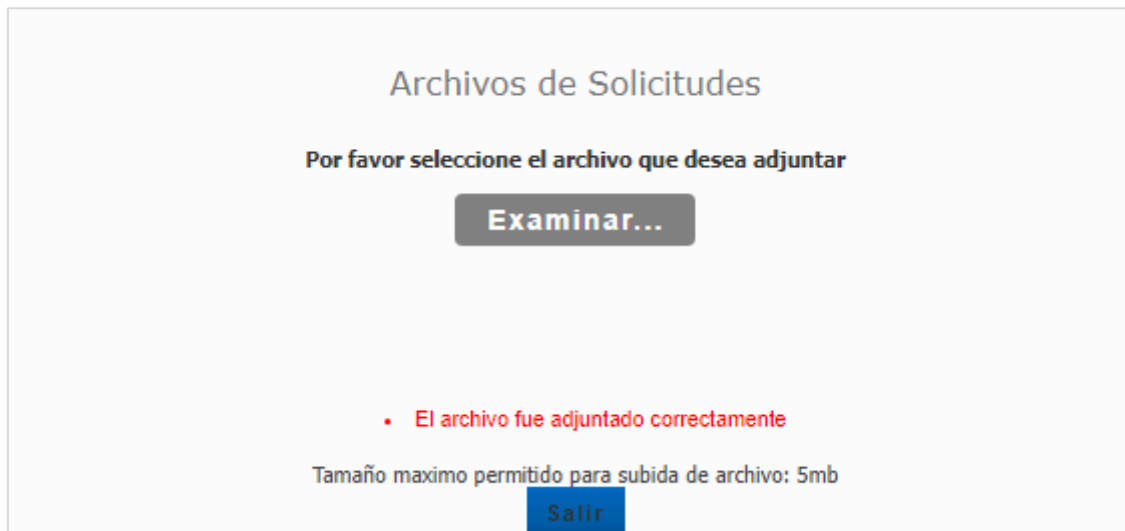
Tamaño maximo permitido para subida de archivo: 5mb

Salir

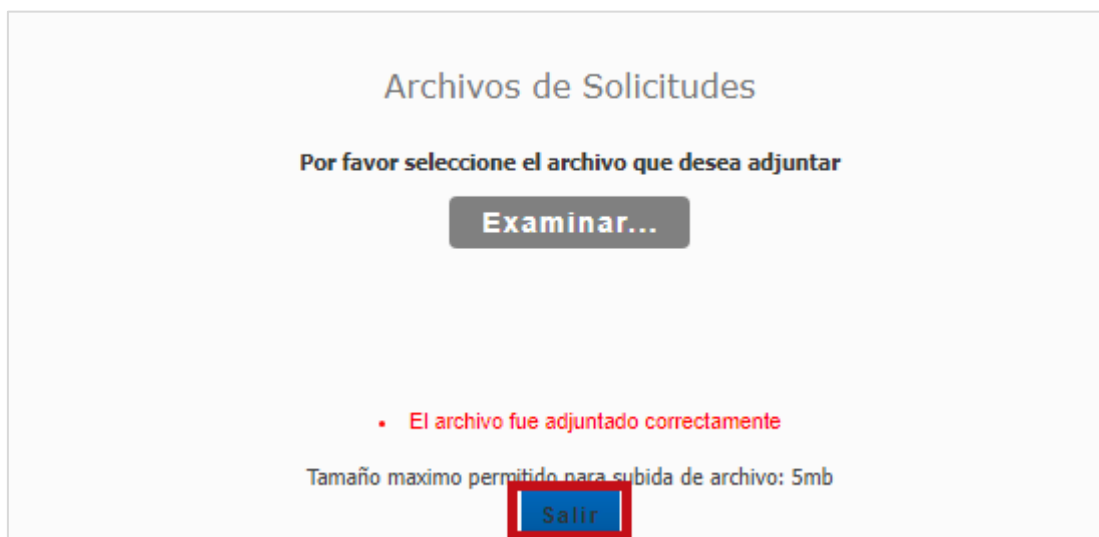
32. Elegimos el archivo de la solicitud escaneada y del DNI del titular:



33. Nos confirma que el archivo fue correctamente cargado:



34. Hacemos clic en el botón "Salir":



35. Nos lleva a la siguiente pantalla:

Archivos de la Solicitud

Rama 18 Solicitud 540 Distri 0

Secuencia	Fecha	Nombre Original	Extensión
1	15/08/2023	Fara.pdf	PDF

Pag. 1 de 1 Ir a pág. 1 Cant. Filas 50

Terminar

36. Hacemos clic en el botón “Terminar”:

Archivos de la Solicitud

📄 🗑️ 🔍 ↻

Rama 18 Solicitud 540 Distri 0

Secuencia	Fecha	Nombre Original	Extensión
1	15/08/2023	Fara.pdf	PDF

⏪ ⏩ ⏴ ⏵ ⏴ ⏵

Pag. 1 de 1 Ir a pág. Cant. Filas

Terminar